

INDÚSTRIA DE FUTURO

Roteiro para a Introdução dos Gases Renováveis no Setor Industrial Nacional

Concelho: Alcoutim

Actividade: Fabricação de coque, de produtos petrolíferos refinados e de aglomerados de combustíveis

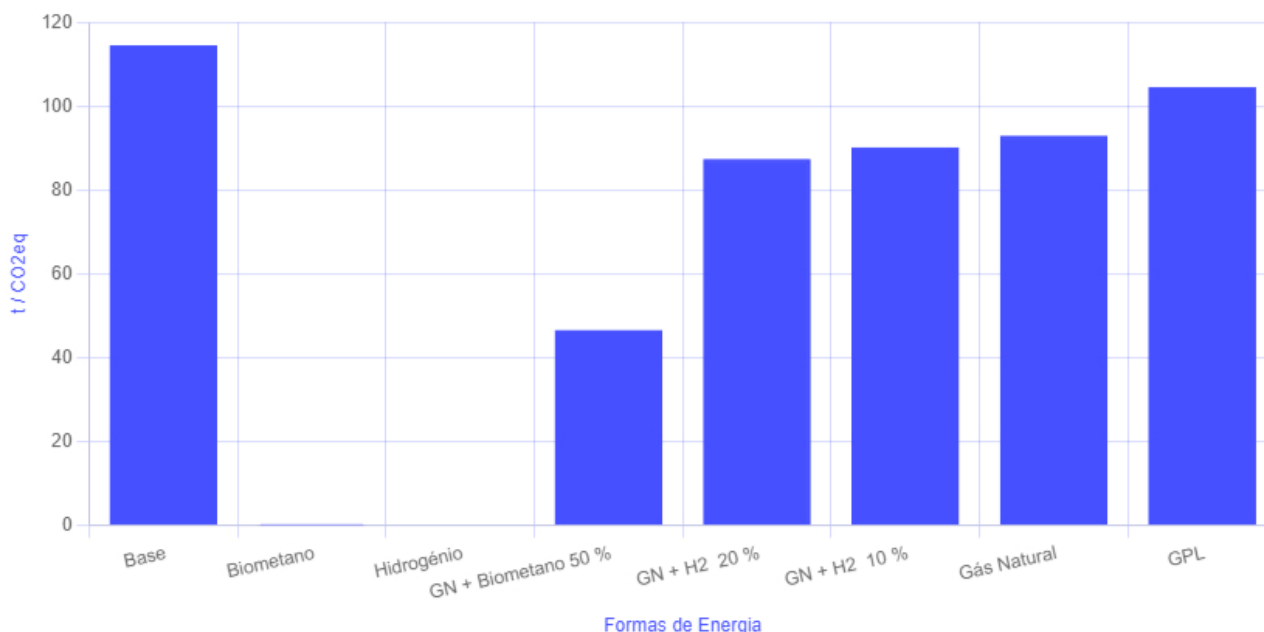
Data: 25/07/2023

Geral

Análise Geral

Aqui estão representados os resultados gerais da sua simulação. A primeira linha corresponde às atuais emissões em termos de CO2 equivalentes dos seus combustíveis, que denominamos de cenário base. Em seguida, são apresentadas fontes de energia alternativas aos seus combustíveis, incluindo as emissões correspondentes e o impacto da descarbonização se estas fossem utilizadas nos seus equipamentos.

Cenário	Emissões (ton CO2/ano)	Descarbonização (%)
Base	114,44	-
Biometano	0,17	99,86
Hidrogénio	0,00	100,00
GN + Biometano 50 %	46,52	59,35
GN + H2 20 %	87,32	23,70
GN + H2 10 %	90,10	21,27
Gás Natural	92,88	18,84
GPL	104,45	8,73



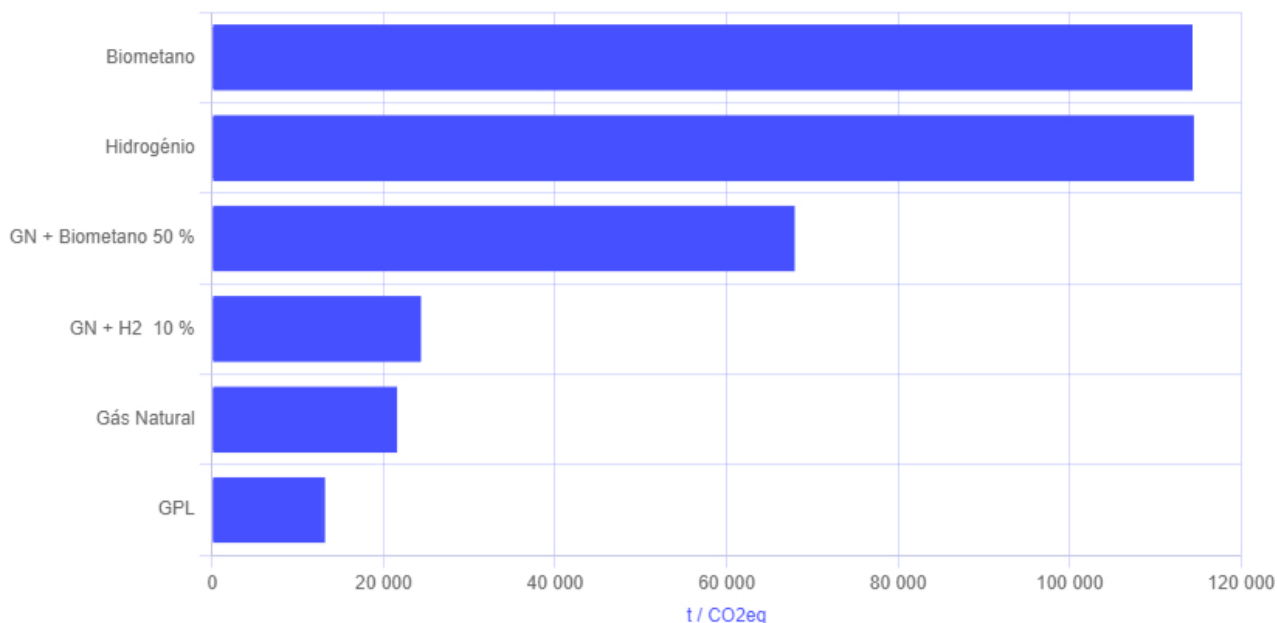
01. Caldeira

Análise Individualizada

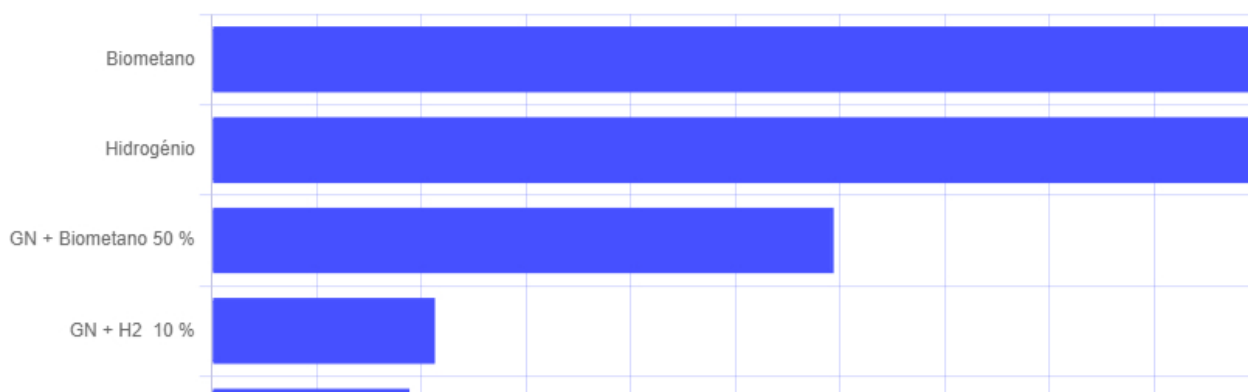
Aqui são apresentados os consumos estimados do seu equipamento para diferentes combustíveis alternativos ao cenário base. Porém, é importante ressaltar que alguns resultados podem ser meramente ilustrativos, sendo necessário considerar outros fatores antes de tomar qualquer decisão.

Equipamento	Consumo Base	Unidade	Combustível	Consumo cenário (kWh/ano)	Combustível
Caldeira	565654	kWh/ano	Gás Natural	459097,71	Biometano
				459097,71	Hidrogénio
				459097,71	GN + Biometano 50 %
				459097,71	GN + H2 10 %
				459097,71	Gás Natural
				445185,66	GPL
				459097,71	Nafta

Emissões Evitadas pelos Gases de Origem Renovável



Descarbonização por diferentes formas de Energia





Cenário	Emissões (ton CO2/ano)	Descarbonização (%)
Base	114,44	-
Biometano	0,17	99,86
Hidrogénio	0,00	100,00
GN + Biometano 50 %	46,52	59,35
GN + H2 10 %	90,10	21,27
Gás Natural	92,88	18,84
GPL	104,45	8,73

